C3-R20N/DC110V

2-polig | Wechslerkontakt | Remanenz

Hauptstromkreis

Verfügbare Kontaktmaterialien	AgNi
Empfohlene minimale Kontaktbelastung	10 mA / 10 V
Maximale Kontaktbelastbarkeit AC	10 A / 250 V AC-1
Maximale Kontaktbelastbarkeit DC	10 A / 30 V DC-1
Einschaltstrom	30 A, 20 ms
Nennlast AC	2 500 VA
Nennlast DC	fig. 3.
Bemessungsstrom	10 A
Mechanische Lebensdauer (Zyklen)	≥ 20 000 000
Elektrische Lebensdauer bei Nennlast AC-1 (Zyklen)	≥ 500 000

Steuerkreis

Nennspannung	siehe Tabelle Produkt Referenzen
Betriebsspannungsbereich	0.8 U_N … 1.1 U_N
Ansprechspannung	≤ 0.8 U_N
Rückfallspannung	≤ 0.8 U_N
EIN Impulsleistung	AC 1.8 VA, DC 1.5 W
AUS Impulsleistung	AC 0.3 VA, DC 0.5 W

Coil table

V AC	mA ON	mA OFF	V DC	mA ON	mA OFF
24	88	8	12	121	32
48	31	5	24	60	18
115	13	2	36	45	15
230	8	0.7	48	32	7
			60	25	9
			72	21	9
			110	12.4	3.2

Internal diagram

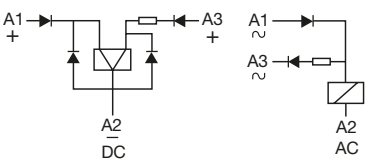

Isolation

Prüfspannung offener Kontakt	1 kV / 1 min
Prüfspannung Kontakt / Kontakt	2.5 kV / 1 min
Prüfspannung Kontakt / Spule	2.5 kV / 1 min
Überspannungskategorie	III
Isolationswiderstand bei 500 V	≥ 1 GΩ
Verschmutzungsgrad	3

Allgemeine Daten

Lagertemperatur (ohne Eisbildung)	-40 … 80 °C
Betriebstemperatur	-40 … 60 °C
Minimale Impulsdauer EIN / AUS	50 ms
Maximale Schaltfrequenz bei Nennlast	1 200 / h
Gewicht	81 g
Gehäusewerkstoff	PA / PC

Produkt Referenzen

Beschreibung	Typ	110
DC	C3-R2xN/DC...V	✓

AC-Relais auch als 60 Hz verfügbar. Andere Spannungen auf Anfrage. Bitte kontaktieren Sie support@comatrele-co.com.

«…» Steuerspannung ergänzen, um die Produktreferenzen zu vervollständigen.



fig. 1. Verdrahtungsdiagramm

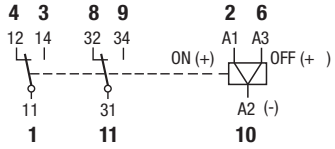

fig. 2. Wechselstrom-Schaltzyklen

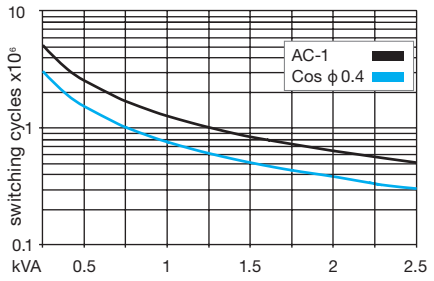

fig. 3. Gleichstrom-Grenzlastkurve

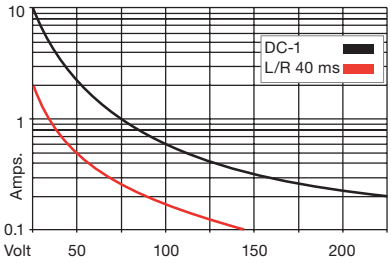

fig. 4. Abmessungen (mm)

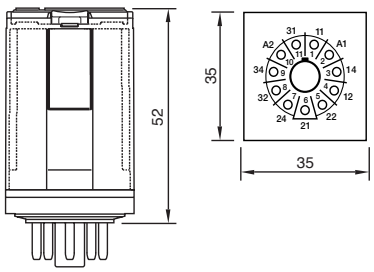

Technische Zulassungen, Konformitäten

Normen IEC/EN 60947; IEC/EN 61810

Zulassung