S9-MR

14-Pin Sockel für C9 Relais | Schraubklemme

Allgemeine Daten

Nennlast	6 A / 250 V
Spannungsfestigkeit	
- alle Anschlüsse / DIN-Schiene	2.5 kV rms / 1 min
- Anschluss / Anschluss	2.5 kV rms / 1 min
Leiterquerschnitt	
- Drahtleiter	4 mm² / AWG 12, 2 x 2.5 mm² / AWG 14
- Litze - nicht gecrimpt	0.34 mm² / AWG 22 … 2.5 mm² / AWG 14
Nenndrehmoment Schraubklemme	0.7 Nm
Schraubentyp	M3 Pozi slot
Montage	TH35 (EN 60715) oder Schalttafelmontage
Lagertemperatur (ohne Eisbildung)	-40 … 80 °C
Betriebstemperatur	-40 … 60 °C
Gewicht	54 g
Gehäusewerkstoff	PA / PC

Zubehör

Halteclip	Kunststoff	S9-C/CP-01B (BAG 10 PCS)
Adapter zur Schalttafelmontage für S7-C, S7-IO, S9-M(R)	S9-G (BAG 10 PCS)
Potentialbrücker 2-polig für S9-M(R)	S9M-V1 (BAG 5 PCS), S9M-BX (BAG 5 PCS)
Potentialbrücker 4-polig für S9-M(R)	S9M-V4 (BAG 5 PCS)



fig. 1. Verdrahtungsdiagramm

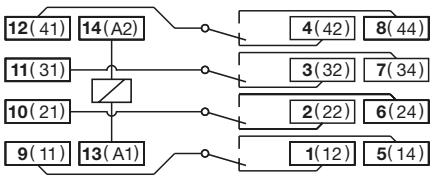

fig. 2. Abmessungen (mm)

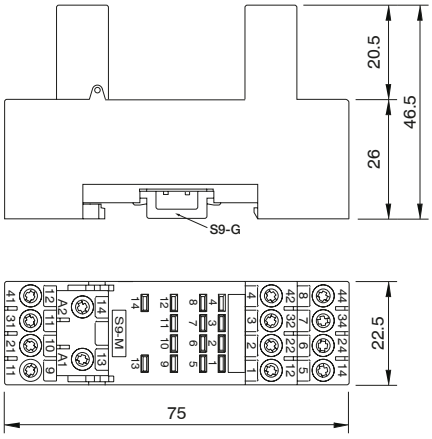

Technische Zulassungen, Konformitäten

Normen EN 60664-1

Zulassung