R10-A10FX/DC60V

1-polig | Wechslerkontakt | Faston

Hauptstromkreis

Verfügbare Kontaktmaterialien	AgNi
Empfohlene minimale Kontaktbelastung	10 mA / 10 V
Maximale Kontaktbelastbarkeit AC	10 A / 250 V AC-1
Maximale Kontaktbelastbarkeit DC	10 A / 30 V DC-1
Einschaltstrom	30 A, 20 ms
Nennlast AC	2 500 VA
Nennlast DC	fig. 3.
Bemessungsstrom	10 A
Mechanische Lebensdauer (Zyklen)	≥ 10 000 000
Elektrische Lebensdauer bei Nennlast AC-1 (Zyklen)	≥ 200 000

Steuerkreis

Nennspannung	siehe Tabelle Produkt Referenzen
Betriebsspannungsbereich	0.7 U_N … 1.25 U_N
Ansprechspannung	≤ 0.7 U_N
Rückfallspannung	≥ 0.1 U_N
Leistungsaufnahme DC	0.7 W

Spulentabelle

U_{DC}(V)	R(Ω)	I(mA)
60	5 400	11

Isolation

Prüfspannung offener Kontakt	1 kV / 1 min
Prüfspannung Kontakt / Spule	5 kV / 1 min
Überspannungskategorie	III
Isolationswiderstand bei 500 V	≥ 1 GΩ
Verschmutzungsgrad	3

Allgemeine Daten

Lagertemperatur (ohne Eisbildung)	-40 … 80 °C
Betriebstemperatur	-40 … 70 °C
Ansprechzeit / Prellzeit	10 ms / ≤ 1 ms
Abfallzeit / Prellzeit	5 ms / ≤ 3 ms
Maximale Schaltfrequenz bei Nennlast	1 200 / h
Abmessungen	fig. 4.
Gewicht	21 g
Gehäusewerkstoff	PA / PC

Produkt Referenzen

Beschreibung	Typ	60
LED & Pol. & Freilaufdiode	R10-A10FX/DC…V	✓

Andere Spannungen auf Anfrage. Bitte kontaktieren Sie uns unter support@comatreleco.com.
«…» Liste der Spulenspannungen, um die Produktreferenzen zu vervollständigen.

Zubehör

Sockel S10-GR, S10-PIR



fig. 1. Verdrahtungsdiagramm

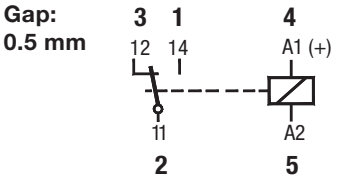

fig. 2. Wechselstrom-Schaltzyklen

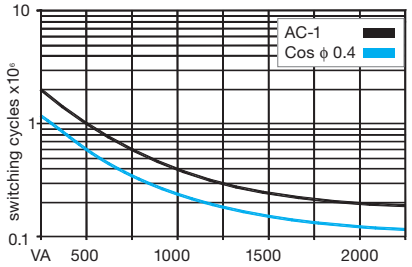

fig. 3. Gleichstrom-Grenzlastkurve

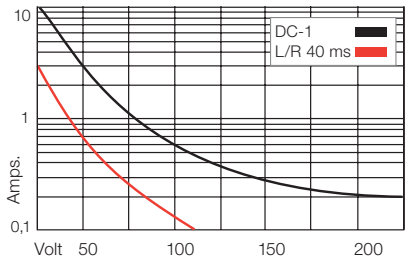

fig. 4. Abmessungen (mm)

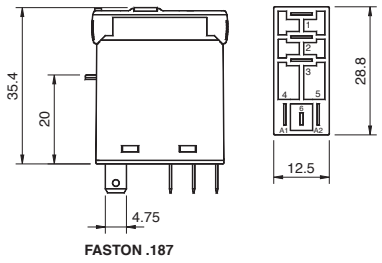

Technische Zulassungen, Konformitäten

Normen IEC/EN 61810; IEC/EN 60947
Eisenbahn EN 50155; EN 45545-2
Zulassung