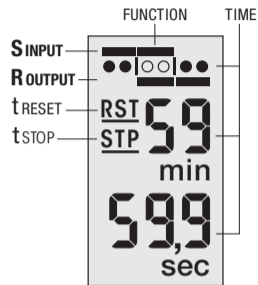
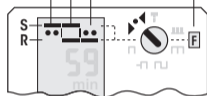


DISPLAY



FUNCTION

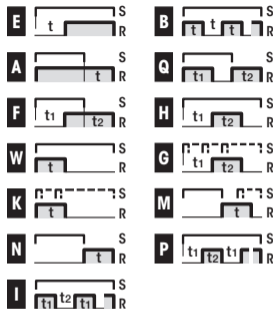
t	EWK
t	ANM
t t	B
t ₁ t ₂	FQ
t ₁ t ₂	HGIP
t ₁ t ₂ t ₁	UV



☉ auf gewünschte Funktion einstellen, z.B. ansprech- und rückfallverzögert **▶▶** [F].

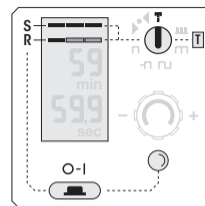
Placer ☉ sur la fonction désirée, p.ex. temporisation retardée à l'attraction et à la chute **▶▶** [F].

Set ☉ to desired function, e.g. on delay and off delay **▶▶** [F].



Function	Type C55	Type C56
E	X	X
A	X	X
F	X	X
W	X	X
K	X	X
N	X	X
I	X	X
B	X	X
Q	X	X
H	X	X
G	X	X
M	X	X
P	X	X
U	X	X
V	X	X

TEST ON OFF



☉ auf **T** stellen (der Zeitablauf wird angehalten).
Mit **■** den Ausgang (R) ein-/aus-schalten.

Placer ☉ sur **T** (la temporisation sera suspendue).
En-/déclencher la sortie (R) avec **■**.

Set ☉ to **T** (the time lapse is stopped).
Switch the output (R) on/off with **■**.

noF Falsche Funktionsschalter-einstellung (Nur C52, C53)

SC Externe Überlast (Nur C....3/...)

noF Position erronée du commutateur de fonctions (uniquement C52, C53)

SC Surcharge externe (uniquement C....3/...)

noF Wrong function switch setting (C52, C53 only)

SC External overload (C....3/... only)

Diese Ausgabe ersetzt alle früheren. Liefermöglichkeit und Änderungen vorbehalten.

Ces données remplacent toutes les précédentes. Sous réserve de modifications techniques.

This issue replaces all previous issues. Availability and specifications subject to change without notice.

comat RELECO

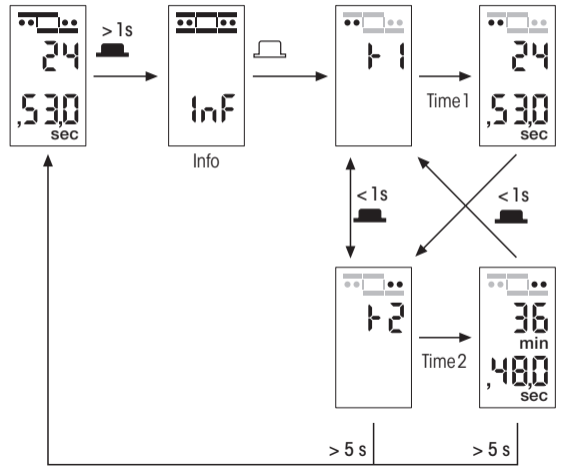
Time Relay C50



ComatReleco AG
Birchstrasse 24
3186 Düringen
Schweiz

TEL +41 31 838 55 77
FAX +41 31 838 55 99
info@comatreleco.com
comatreleco.com

Einstellung anzeigen
Régleres
Display Parameters



Zeit t1 oder t2 auswählen
Sélectionner temps t1 ou t2
Select time t1 or t2

Zeit einstellen:
Régleres du temps:
Adjust time:

Sekunden
Secondes
Seconds

Minuten und Sekunden
Minutes et secondes
Minutes and seconds

Stunden und Minuten
Heures et minutes
Hours and minutes

Tage und Stunden
Jours et heures
Days and hours

