

CRINT-C125/DC48V

1-polig | Schliesser Halbleiterkontakt DC



Hauptstromkreis

Ausgangstyp	MOSFET
Typ	Instantaneous
Ausgangsspannungsbereich	3 ... 28.8 V DC
Empfohlene minimale Kontaktbelastung	20 mA
Reststrom	0,1 mA
Maximaler Spannungsabfall bei Nennstrom	0.35 V DC
Bemessungsstrom	4 A
Einschaltstrom	48 A, 10 ms
Nennlast DC	115 W

Steuerkreis

Nennspannung	siehe Tabelle Produkt Referenzen
Betriebsspannungsbereich	0.8 ... 1.2 U _N
Ansprechspannung	≤ 0.8 U _N
Rückfallspannung	≤ 0.25 U _N
Leistungsaufnahme DC	160 mW

Isolation

Prüfspannung offener Kontakt	1 kV / 1 min
Prüfspannung Kontakt / Spule	2.5 kV / 1 min
Überspannungskategorie	III
Verschmutzungsgrad	3

Allgemeine Daten

Lagertemperatur (ohne Eisbildung)	-30 ... 85 °C
Betriebstemperatur	-30 ... 70 °C
Ansprechzeit	≤ 50 µs
Abfallzeit	≤ 300 µs
Leiterquerschnitt Schraubklemme	0.34 ... 2.5 mm ²
Leiterquerschnitt Federzugklemme	0.75 ... 2.5 mm ²
Schutzklasse	IP 20
Montage	TH35 (EN 60715)
Gewicht	30 g
Gehäusewerkstoff	PA

Produkt Referenzen

Beschreibung	Typ	48
Federzugklemme	CRINT-C125/DC...V	✓

«...» Steuerspannung ergänzen, um die Produktreferenzen zu vervollständigen.

Zubehör

Potentialbrücker	CRINT-BR20-BU (BAG 5 PCS), CRINT-BR20-RD (BAG 5 PCS), CRINT-BR20-BK (BAG 5 PCS)
Kennzeichnungsschild	CRINT-LAB (BAG 4X16 PCS)
Distanzhalter	CRINT-SEP (BAG 5 PCS)

Ersatz-Relais

Beschreibung	Typ	48
DC	CRINT-R15/DC...V	✓

«...» Steuerspannung ergänzen, um die Produktreferenzen zu vervollständigen.

60 V Relais für alle Sockel mit einer minimalen Nennspannung grösser oder gleich 60 V einsetzen



fig. 1. Verdrahtungsdiagramm

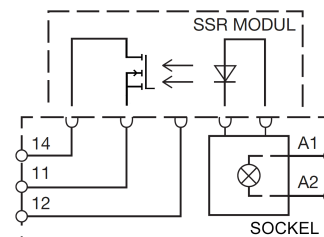


fig. 2. Gleichstrom-Grenzlastkurve

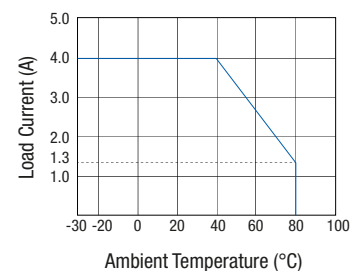
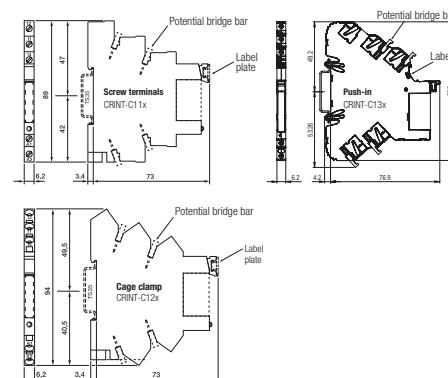


fig. 3. Abmessungen (mm)



Technische Zulassungen, Konformitäten

Normen EN 62314

Zulassung