

CRINT-C118/DC60V

1-polig | Schliesser Halbleiterkontakt AC



Hauptstromkreis

Ausgangstyp	TRIAC
Typ	Synchronized zero
Ausgangsspannungsbereich	48 ... 280 V AC
Empfohlene minimale Kontaktbelastung	100 mA
Reststrom	1,5 mA
Maximaler Spannungsabfall bei Nennstrom	1.2 V AC
Bemessungsstrom	2 A
Einschaltstrom	80 A, 10 ms
Nennlast AC	fig. 2.

Steuerkreis

Nennspannung	siehe Tabelle Produkt Referenzen
Betriebsspannungsbereich	0.8 ... 1.2 U _N
Ansprechspannung	≤ 0.8 U _N
Rückfallspannung	≤ 0.25 U _N
Leistungsaufnahme DC	150 mW

Isolation

Prüfspannung offener Kontakt	1 kV / 1 min
Prüfspannung Kontakt / Spule	2.5 kV / 1 min
Überspannungskategorie	III
Verschmutzungsgrad	3

Allgemeine Daten

Lagertemperatur (ohne Eisbildung)	-30 ... 85 °C
Betriebstemperatur	-30 ... 70 °C
Ansprechzeit	1/2 Cycle +1 ms
Abfallzeit	1/2 Cycle +1 ms
Leiterquerschnitt Schraubklemme	0.34 ... 2.5 mm ²
Leiterquerschnitt Federzugklemme	0.75 ... 2.5 mm ²
Schutzklasse	IP 20
Montage	TH35 (EN 60715)
Gewicht	30 g
Gehäusewerkstoff	PA

Produkt Referenzen

Beschreibung	Typ	60
Schraubklemme	CRINT-C118/DC...V	✓

«...» Steuerspannung ergänzen, um die Produktreferenzen zu vervollständigen.

Zubehör

Potentialbrücker	CRINT-BR20-BU (BAG 5 PCS), CRINT-BR20-RD (BAG 5 PCS), CRINT-BR20-BK (BAG 5 PCS)
Kennzeichnungsschild	CRINT-LAB (BAG 4X16 PCS)
Distanzhalter	CRINT-SEP (BAG 5 PCS)

Ersatz-Relais

Beschreibung	Typ	60
DC	CRINT-R18/DC...V	✓

«...» Steuerspannung ergänzen, um die Produktreferenzen zu vervollständigen.

60 V Relais für alle Sockel mit einer minimalen Nennspannung grösser oder gleich 60 V einsetzen



fig. 1. Verdrahtungsdiagramm

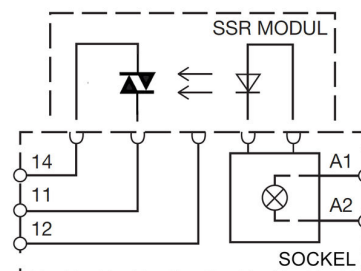


fig. 2. Gleichstrom-Grenzlastkurve

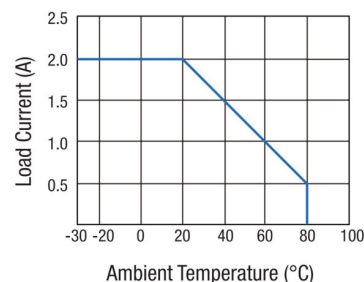
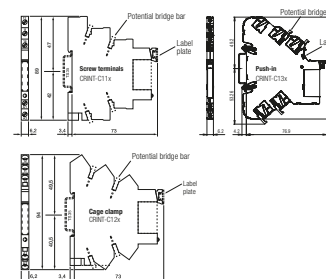


fig. 3. Abmessungen (mm)



Technische Zulassungen, Konformitäten

Normen EN 62314

Zulassung