

# CRINT-C111/UC12V

## 1-polig | Wechslerkontakt



### Hauptstromkreis

Verfügbare Kontaktmaterialien	AgSnO <sub>2</sub>
Empfohlene minimale Kontaktbelastung	100 mA / 12 V
Maximale Kontaktbelastbarkeit AC	6 A / 250 V AC-1
Maximale Kontaktbelastbarkeit DC	6 A / 30 V DC-1
Einschaltstrom	15 A, 2.5 ms
Nennlast AC	1 500 VA
Nennlast DC	fig. 3.
Bemessungsstrom	6 A
Mechanische Lebensdauer (Zyklen)	≥ 1 000 000
Elektrische Lebensdauer bei Nennlast AC-1 (Zyklen)	≥ 10 000

### Steuerkreis

Nennspannung	siehe Tabelle Produkt Referenzen
Betriebsspannungsbereich	0.8 U <sub>N</sub> ... 1.25 U <sub>N</sub>
Ansprechspannung	≤ 0.8 U <sub>N</sub>
Rückfallspannung	≥ 0.1 U <sub>N</sub>
Leistungsaufnahme AC / DC	0.9 VA / 0.4 W

### Isolation

Prüfspannung offener Kontakt	1 kV / 1 min
Prüfspannung Kontakt / Spule	4 kV / 1 min
Überspannungskategorie	III
Verschmutzungsgrad	3

### Allgemeine Daten

Lagertemperatur (ohne Eisbildung)	-40 ... 85 °C
Betriebstemperatur	-40 ... 70 °C (-40 ... 55 °C for control voltage > 60 V)
Ansprechzeit / Prellzeit	7 ms / ≤ 8 ms
Abfallzeit / Prellzeit	15 ms / ≤ 4 ms
Leiterquerschnitt Schraubklemme	0.34 ... 2.5 mm <sup>2</sup>
Leiterquerschnitt Federzugklemme	0.75 ... 2.5 mm <sup>2</sup>
Schutzklasse	IP 20
Montage	TH35 (EN 60715)
Gewicht	30 g
Gehäusewerkstoff	PA

### Produkt Referenzen

Beschreibung	Typ	12
Schraubklemme	CRINT-C111/UC...V	✓

«...» Steuerspannung ergänzen, um die Produktreferenzen zu vervollständigen.

### Zubehör

Potentialbrücker	CRINT-BR20-BU (BAG 5 PCS), CRINT-BR20-RD (BAG 5 PCS), CRINT-BR20-BK (BAG 5 PCS)
Kennzeichnungsschild	CRINT-LAB (BAG 4X16 PCS)
Distanzhalter	CRINT-SEP (BAG 5 PCS)

### Ersatz-Relais

Beschreibung	Typ	12
DC	CRINT-R11/DC...V	✓

«...» Steuerspannung ergänzen, um die Produktreferenzen zu vervollständigen.  
60 V Relais für alle Sockel mit einer minimalen Nennspannung grösser oder gleich 60 V einsetzen




fig. 1. Verdrahtungsdiagramm

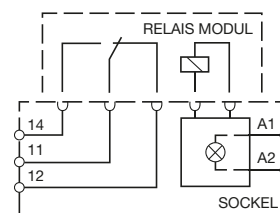


fig. 2. Wechselstrom-Schaltzyklen

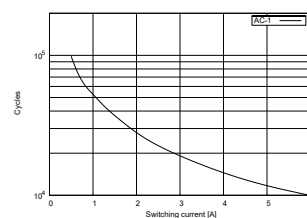


fig. 3. Gleichstrom-Grenzlastkurve

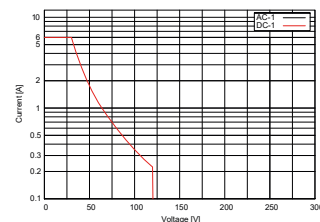
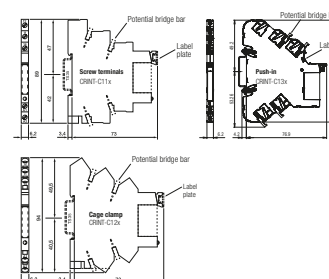


fig. 4. Abmessungen (mm)



### Technische Zulassungen, Konformitäten

Normen IEC/EN 61810-1

Zulassung CRINT-C111 & CRINT-C121 only