

CIM2R/UC24-240V

Multifunktional | 24 ... 240 V AC / DC | 1 CO



Zeitdaten

Zeitfunktionen	fig. 1 1: E 2: A, L, M, G 3: B2, H
Zeitbereich	50 ms ... 60 h
Zeitskala	0.6 s / 6 s / 60 s / 6 min / 60 min / 6 h / 60 h

Hauptstromkreis

Anzahl Kontakte	1 CO
Verfügbare Kontaktmaterialien	AgNi
Bemessungsspannung	250 V AC
Schalten im Nulldurchgang	yes ($t_d > 0.6$ s)
Bemessungsstrom	16 A
Mindestlast	10 mA, 10 V
Einschaltstrom	30 A, 10 ms
Nennlast DC	fig. 3
Nennlast AC-1	4.000 VA
Mechanische Lebensdauer (Zyklen)	$\geq 30\,000\,000$
Elektrische Lebensdauer bei Nennlast AC-1 (Zyklen)	fig. 2

Steuerkreis

Nennspannung	24 ... 240 V AC / DC
Betriebsspannungsbereich	16.8 ... 250 V AC / DC
Leistungsaufnahme AC / DC	1.2 VA / 430 mW
Stromaufnahme an Speisung A1-A2 AC / DC	< 23 mA / < 23 mA
Stromaufnahme am Steuereingang B1 AC / DC	< 22 mA / < 22 mA
Schwellenspannung Steuereingang B1 AC / DC	13 V / 15 V
Frequenzbereich	0; 16 ... 63 Hz

Isolation

Bemessungsprüfspannung Steuer- / Hauptstromkreis	2.5 kV rms / 1 min
Bemessungsprüfspannung offener Kontakt	1 kV rms / 1 min
Verschmutzungsgrad	2
Überspannungskategorie	III

Allgemeine Daten

Lagertemperatur (ohne Eisbildung)	-40 ... 85 °C
Betriebstemperatur	-40 ... 70 °C
Leiterquerschnitt Steuerkreis / Hauptstromkreis	2.5 mm ² , 2 x 1.5 mm ²
Nenndrehmoment Schraubkl. Steuer-/Hauptstromkreis	0.5 Nm
Abmessungen	fig. 4
Gewicht	70 g
Schutzklasse	IP 20
Gehäusewerkstoff	PA

Produkt Referenzen

Beschreibung	Typ	24-240
AC / DC Versorgung	CIM2R/UC...V	✓

Andere Spannungen auf Anfrage. Bitte kontaktieren Sie uns unter support@comatreleco.com.
«...» Steuerspannung ergänzen, um die Produktreferenzen zu vervollständigen.




fig. 1. Verdrahtungsdiagramm

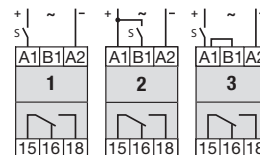


fig. 2. Wechselstrom-Schaltzyklen

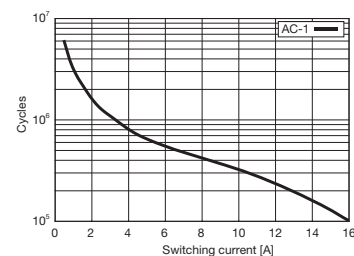


fig. 3. Gleichstrom-Grenzlastkurve

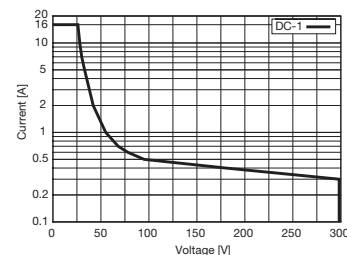
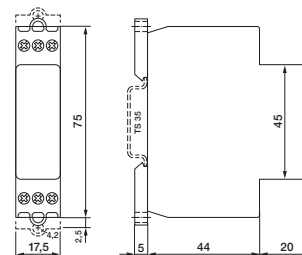


fig. 4. Abmessungen (mm)



Technische Zulassungen, Konformitäten

Normen IEC/EN 61812-1

Eisenbahn EN 45545-2; EN 50155

Zulassung